## GAMME EXCLUSIVE

Avec ses poteaux et traverses aux sections importantes, elle vous permettra d'atteindre des dimensions considérables sans rogner sur l'esthétique.

# Exclusive & Active

## GAMME ACTIVE

Ses profils plus discrets que la gamme Exclusive l'installe définitivement dans la tendance d'aujourd'hui.

Portail

# Exclusive et Active

## 1. Le type de remplissage

Il est déterminant dans l'esthétisme et dans la fonction que vous souhaitez attribuer à votre portail : s'isoler, se couper du vent ou avoir un regard sur l'extérieur…

semi-ajouré

plein

plein brise vent



ajouré



## 2. La forme de la traverse haute




### La forme de la traverse intermédiaire

Elle définit aussi le style du portail. Vous pourrez choisir son positionnement en hauteur à partir de 40% jusqu'à 70% en option.

## 3. Le type de barreaudage

(forme de la lisse)

### EXCLUSIVE

Lisse 80x22 moulurée de base

Lisse 80x22 rectangulaire en option

### ACTIVE

Lisse 70x22 rectangulaire de base

Lisse 60x22 moulurée

## 4. L'orientation des parties pleines

(les panneaux)

**Panneau plein, rainurage fougère** (45°), au pas de 100 mm de base pour les modèles pleins

**Panneau plein, rainurage vertical** au pas de 100 mm de base pour les modèles semi-ajourés

**Panneau plein, rainurage horizontal** au pas de 100 mm en option

**NOUVEAU**
Panneau lisse, sans rainurage en option

## 5. Des coloris variés et préservés

Les coloris présentés ne sont qu'indicatifs, le procédé d'impression ne permet pas de restituer fidèlement les teintes.

### Finition PVC

### Finition PVC Plaxé

Finition PVC plaxé disponible UNIQUEMENT pour les gammes ACTIVE, INTUITIVE et INITIATIVE

### Finition Alu thermolaquée

Coloris standards

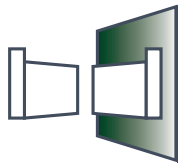

Teintes minérales hors standards

Les teintes minérales Quartz et Oxide offrent une finition de surface à la fois résistante et originale. La variation des couleurs en fonction de la lumière accentue l'aspect naturel minéral de la matière et procure un effet de profondeur dans la masse.

Teintes «aspect bois» hors standards

Non disponibles pour la gamme EXPRESSIVE et EXPENSIVE

# Exclusive


AXIMUS
BUCIO
EPONA
TARANIS
BELENOS
GRANNOS
COTIS
LENUS
SMERTIOS
BORVOS
DIVONA
MAPONOS
NERIOS
ALAUDA
CAMULUS
IVAROS
DAMONA
TARVOS
SIRONA
NARBO
SAUCONA
SOLIMARA

Portail

## Active

BROOKLYN

MANHATTAN


CANEBIERE


MONTPARNASSE

CITY


QUEENS HARLEM

CENTRO

PLAKA

MASSENA

PICCADILLY


MONT-ROYAL

TRIBECA


PERRACHE

BASTILLE

BEL-AIR CATUMBI

SOHO OMONIA

JORDAAN OLANCO


ALFAMA GOMBE

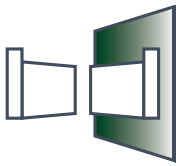

# INTUITIVE

## mode d'emploi

Avant de concevoir vous-même votre portail, une rapide explication s'impose.

Chacun des portails de la gamme INTUITIVE est composé de 4 éléments essentiels.

### **1.** Le cadre

Encadre le portail et lui donne sa silhouette. Fabriqué en Aluminium avec une finition thermolaquée labellisée Qualicoat et Qualimarine. La solidité d'ensemble est de premier plan et **il vous reste à choisir la couleur.**

### **2.** La traverse intermédiaire

Traverse le portail à l'horizontal, à la verticale ou en oblique. Réalisée également en Aluminium avec une finition thermolaquée labellisée Qualicoat et Qualimarine, la traverse peut être droite ou cintrée selon les modèles. **Quant à sa couleur, c'est vous qui décidez !**



### **3.** La zone déco

Tôle pleine ou perforée, vitrage de couleur (opaque ou transparent), PVC, PVC plaxé, Aluminium thermolaqué… Toutes les matières disponibles pour remplir cette surface donneront **un cachet inimitable à votre portail.**

### **4.** La zone large

Surface la plus vaste du portail (ou divisée en 2 parties indépendantes) vous pourrez la personnaliser à votre style : ajourée ou pleine en fonction des modèles, PVC, PVC plaxé ou Aluminium thermolaqué, couleurs éclatantes ou sobres… les variations n'ont de limite que **votre imagination !**

Portail

## Intuitive

MEDLEY

PUZZLE

DOMINOS


mikado

MOSAÏC

MEZZÉ

DIPTYQUE

PATCHWORK

MANDALA

### Clôture

SGRAFFITE

FLORILEGE

RÉUSSITE

MELI-MELO

PELE-MELE

SOLITAIRE

### Remplissage

Panneau lisse sans rainurage

Panneau rainurage horizontal au pas de 100 mm

Panneau rainurage vertical au pas de 100 mm

Panneau rainurage fougère (45°) au pas de 100 mm

Ajouré horizontal lisses 70 mm

Ajouré vertical lisses 70 mm

Ajouré fougères (45°) lisses 70 mm

Tôle pleine

Tôle perforée de carrés de 10 mm



Tôle perforée de ronds de 10 mm



Vitrage

### Les options

Découpe du numéro de votre maison sur remplissage tôle pleine.



LED disponibles sur tous les portails de la gamme INTUITIVE

### Coloris vitrage

Vitrage opaque,
Vitrage transparent

Vitrage feuilleté : protection et résistance

| | | | | |
|---|---|---|---|---|
| Jaune clair 0060V | Bleu clair 0046V | Gris clair 0056V | Rouge clair 0096V | Vert clair 0036V |
| Jaune foncé 0061V | Bleu foncé 0045V | Gris foncé 0051V | Rouge foncé 0095V | Vert foncé 0035V |

# INITIATIVE

## Comment habiller votre clôture ?

Choisissez la clôture coordonnée à votre portail pour définir sa forme (haute) et son type de remplissage. Dans la gamme INITIATIVE, rien de plus facile ! Comme pour les portails, procédez par étape.

## **1.** Le type de remplissage

Il est déterminant dans l'esthétisme en harmonie avec votre portail et dans la fonction que vous souhaitez attribuer à votre clôture : s'isoler, se couper du vent ou avoir un regard sur l'extérieur…

semi-ajouré



Modèle présenté SAUTET

ajouré

Modèle présenté VALETTE

Plein
rainurage horizontal

Modèle présenté PANNECIERE

Plein
rainurage vertical

Modèle présenté MARÈGES

Plein
fougères (45°)

Modèle présenté MARÈGES

Plein
panneau lisse

Modèle présenté SAUTET

plein brise vent

Modèle présenté SARRANS

## **2.** La forme

**Seule la traverse haute peut définir la forme**

«D» DROITE

«B» BOMBÉE

«I» INCURVÉE

## **3.** Le design des poteaux

96x96 pour un aspect plus cossu, conforme à la gamme de portails EXCLUSIVE

96x50 pour des lignes plus sobres et contemporaines, conformes aux gammes de portails ACTIVE et INTUITIVE

POTEAU 96X96

POTEAU 96X50